


# Membrane preconfezionate su misura

07  
R2

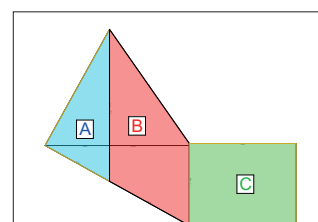
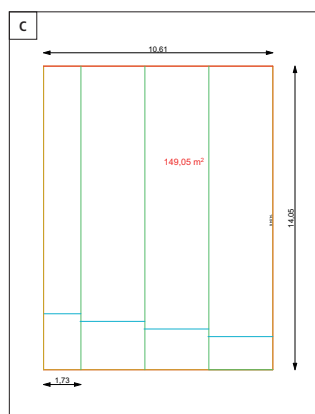
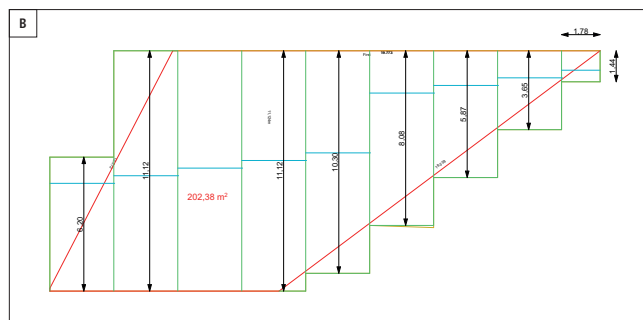
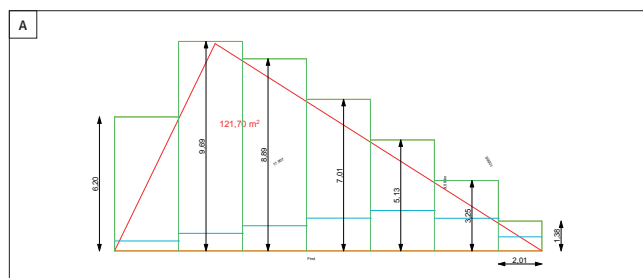
## PUNTI DI FORZA IN BREVE:

Le "pre-saldate" dalla posa rapida

- Membrana impermeabile altamente traspirante
- Pre-saldata su tutta la falda
- Posa facilitata e velocizzata
- Sicurezza e qualità costante nella saldatura
- Formato preconfezionato fino a dimensioni 20 x 20 m per pezzo
- Nessun rifiuto in cantiere



## Esempi di progettazione



Sulla base del progetto fornitoci dal cliente viene preparato lo schema di composizione delle varie falde del tetto.

## Articolo e dimensioni

Variante	Articolo	Larghezza (m)	Lunghezza (m)	Superficie (m <sup>2</sup> )
Head FH 330 VK	02050212	max. 20	max. 20	max. 400
Head FH 240 VK	02050211	max. 20	max. 20	max. 400

# Membrane preconfezionate su misura

07

R2



Posizionare il pallet contenente la membrana ripiegata in alto sulla falda da ricoprire



Srotolare la membrana iniziando in senso verticale e fissare il primo contro-listello sul bordo della falda



Dopo il fissaggio del contro-listello sul bordo, svolgere la membrana procedendo in orizzontale



Tagliare la membrana e sigillarla attorno ai corpi emergenti dalla falda della copertura tramite gli appositi accessori



Dopo aver steso la membrana sulla falda della copertura senza pieghe, fissarla con un secondo contro-listello



Procedere infine con il posizionamento dei rimanenti controlistelli e listelli porta tegola