

Membranas preconfeccionadas a medida


07

R2

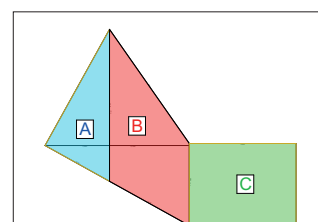
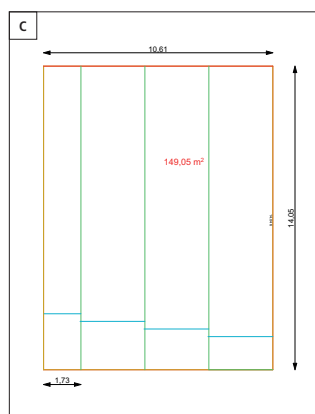
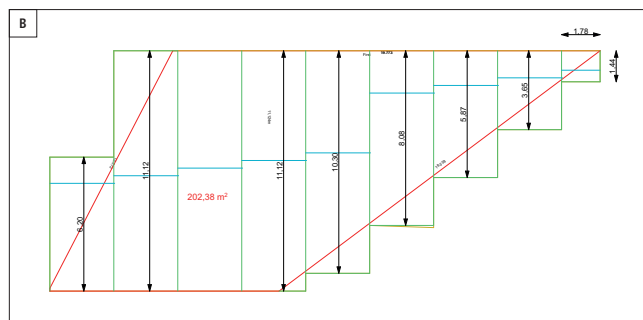
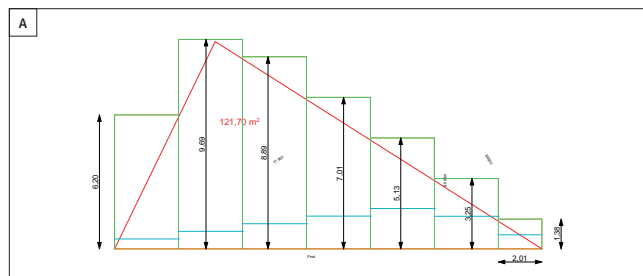
PUNTOS DE FUERZA EN BREVE:

Los "pre-soldados" de rápida instalación

- Membrana impermeable altamente transpirable
- Pre-soldada en todo el faldón
- Instalación fácil y rápida
- Seguridad y calidad constante en la soldadura
- Formato preconfeccionado hasta un tamaño de 20 x 20 m por pieza
- Sin residuos en obra



Ejemplos de proyecto



A partir del proyecto facilitado por el cliente se elaborará el esquema de composición de las distintas pendientes del tejado.

Artículo y dimensiones

Variante	Artículo	Anchura (m)	Longitud (m)	Superficie (m ²)
Head FH 330 VK	02050212	max. 20	max. 20	max. 400
Head FH 240 VK	02050211	max. 20	max. 20	max. 400

Membranas preconfeccionadas a medida

07

R2



Colocar la paleta que contiene la membrana plegada en la parte superior del faldón a cubrir



Desenrollar la membrana comenzando en sentido vertical y fijar el primer contrarrastre al borde del faldón



Después de fijar el contrarrastre al borde, desenrollar la membrana procediendo horizontalmente



Cortar la membrana y sellarla alrededor de los cuerpos que emergen del faldón de la cubierta mediante los accesorios



Una vez extendida la membrana sobre el faldón de la cubierta sin que presente pliegues, fijarla con un segundo contrarrastre



Por último, proceder a la colocación de los contrarrastres restantes y los rastreles para tejas